

接受INAVIR处方的各位病人 各位家长

请务必阅读
此说明



前言

INAVIR是[经口吸入型]治疗流感的药品

INAVIR 是一种“吸入剂”，
只要将容器内的药粉(1次用量)全部吸入即能抑制流感病毒的繁殖。(容器内装有粉状药)

10岁以上
一次吸入 40mg (两支)



两支为一次用量

INAVIR 治疗完毕

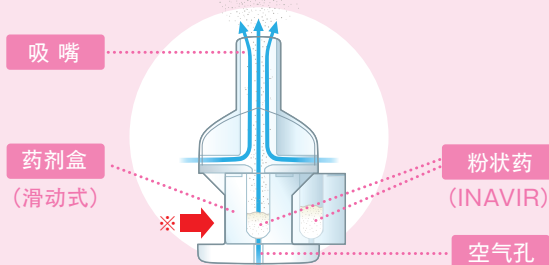
不满10岁
一次吸入 20mg (一支)



一支为一次用量

INAVIR 治疗完毕


吸入器的结构 (吸入时的形态)



请勿撕下标签, 按照箭头所示方向逐一将药剂盒推到底, 吸入药物。

※儿童使用时, 如有推不动药剂盒等情况, 请给予帮助。

手持吸入器的方法

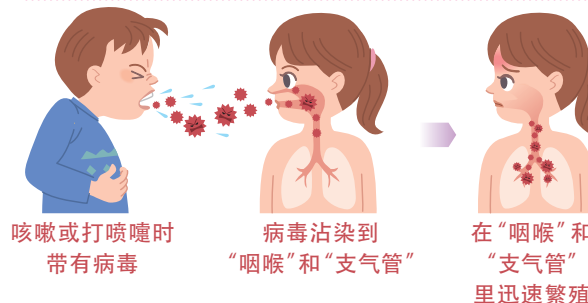


在吸入时, 请勿将手堵住吸入器底部的空气孔。

吸入剂的益处



流感病毒在
“咽喉”和“支气管”
等处繁殖



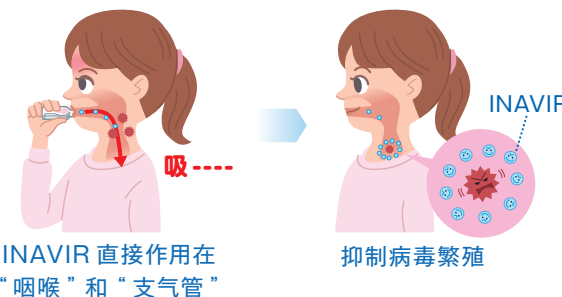
咳嗽或打喷嚏
带有病毒

病毒沾染到
“咽喉”和“支气管”

在“咽喉”和
“支气管”
里迅速繁殖



吸入剂INAVIR直接
作用在病毒繁殖的
“咽喉”和“支气管”,
抑制病毒的繁殖



INAVIR 直接作用在
“咽喉”和“支气管”

抑制病毒繁殖

吸入方法的视频以及有关流感的信息等, 可参阅《流感新闻》

●PC用web网站
<http://www.influ-news.info>

●智能手机用web网站
<http://www.influ-news.info/s/>

●手机用web网站
<http://www.influ-news.info/m/lang/zh/>




有关INAVIR的具体吸入方法,
请参照背面的说明。



请吸入 INAVIR

请在深呼吸、放松身体的状态下吸入药物



请在使用时开封

10岁以上



一次吸入两支

不满10岁



一次吸入一支

A 集中药粉



在推动药剂盒前先轻敲几下“咚咚咚”，使药粉集中到容器底部



B ①的吸入准备 ▶ ①吸入



请勿撕去标签，将药剂盒①按箭头方向推到底。



将吸嘴含于口中，深深地吸气“吸----”，屏息2~3秒后，缓慢呼气，但请勿向吸嘴吹气。

C ②的吸入准备 ▶ ②吸入



接着把药剂盒②按箭头方向推到底。



将吸嘴含于口中，深深地吸气“吸----”，屏息2~3秒后，缓慢呼气，但请勿向吸嘴吹气。

D 恢复原位



推回药剂盒①请务必恢复原位。

E 为了防止有药粉残留，请再重复一遍A~C的步骤

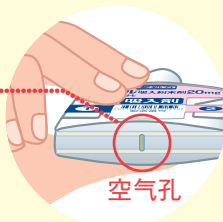
吸入时的要点

- 先轻轻地呼气，然后含住吸嘴，方可顺利吸入。



吸入时注意须知

- 请勿向吸嘴吹气
- 请勿堵住空气孔



F

10岁以上

吸入第2支药物

操作方法与第1支相同

吸入两支后，INA VIR治疗结束



F

不满10岁

INA VIR 治疗结束

如果对 INAVIR 的吸入方法存有疑问，请向医生或药剂师咨询。



第一三共株式会社